



MŁODA WARSZAWA
Miejski Informator Młodzieżowy

Wydawca: Miasto Stołeczne Warszawa

Koordinacja Projektu: Karolina Dudek, Centrum Komunikacji Społecznej Urzędu m.st. Warszawy

Tekst i redakcja: Zespół ds. polityki młodzieżowej

Opracowanie graficzne, skład i łamanie: Zuzanna Pacholska

ISBN-978-83-63269-09-8

Zebrane dane, stan prawny na dzień 4 grudnia 2014 r.
Warszawa, 2015 r.

Kolejne wydania będą poprawiane i aktualizowane zgodnie z sugestiami Czytelników.

Zapraszamy do zgłaszania spostrzeżeń i propozycji pocztą elektroniczną na adres:

politykamłodzieżowa@um.warszawa.pl

lub listownie na adres:

Centrum Komunikacji Społecznej, 00-099 Warszawa, ul. Senatorska 27.

Spis treści:



O WARSZAWIE

- 6 Ustrój
- 7 Władza
- 8-9 Dzielnice
- 10 Czy wiesz, że...



JAK ZAŁATWIĆ SPRAWĘ W URZĘDZIE?

- 12 19 115, Wydział Obsługi Mieszkańców
- 13 Jak korzystać z rowerów miejskich Veturilo?
- 14 Jak załatwić dowód osobisty?
- 15 Jak załatwić paszport?
- 16 Jak załatwić prawo jazdy?
- 17 Jak załatwić Kartę Młodego Warszawiaka?
- 18 Jak złożyć skargę / wniosek?



JAK BYĆ AKTYWNYM W WARSZAWIE?

- 20 Samorząd Uczniowski
- 21 Młodzieżowa Rada Dzielnicy
- Młodzieżowa Rada m.st. Warszawy
- 22 Inicjatywa Lokalna
- 23 Budżet Partycypacyjny
- 24 Konsultacje Społeczne
- 25-26 Miejsca aktywności lokalnej
- 26-27 Aktywność w przestrzeni miejskiej
- 28 Wolontariat / Ochotnicy warszawscy
- 29 Współpraca z organizacjami pozarządowymi
- 30 Dostęp do informacji publicznej



DO CZEGO MAM PRAWO?

- 32 Niezależnie od wieku
- 32 Po ukończeniu 13 roku życia
- 32 Przed ukończeniem 16 roku życia
- 33 Po ukończeniu 16 roku życia
- 33 Po ukończeniu 18 roku życia
- 33-34 Prawa ucznia



PORADNICTWO

- 36 Poradnictwo zdrowia psychicznego
- 37 Poradnictwo zdrowotne
- 38 Poradnictwo prawne
- 38 Poradnictwo zawodowe
- 39 Inne
- 39 Pomoc socjalna



NOTATKI + GDZIE WARTO ZAJRZEĆ



Młodzi Warszawiacy,

oddaję w Wasze ręce kolejną część Warszawskiego Informatora Rodzinnego, tym razem stworzoną z myślą o młodych ludziach w wieku 12-19 lat. Powstała po to, aby zwiększać świadomość i wspierać aktywność młodych ludzi.

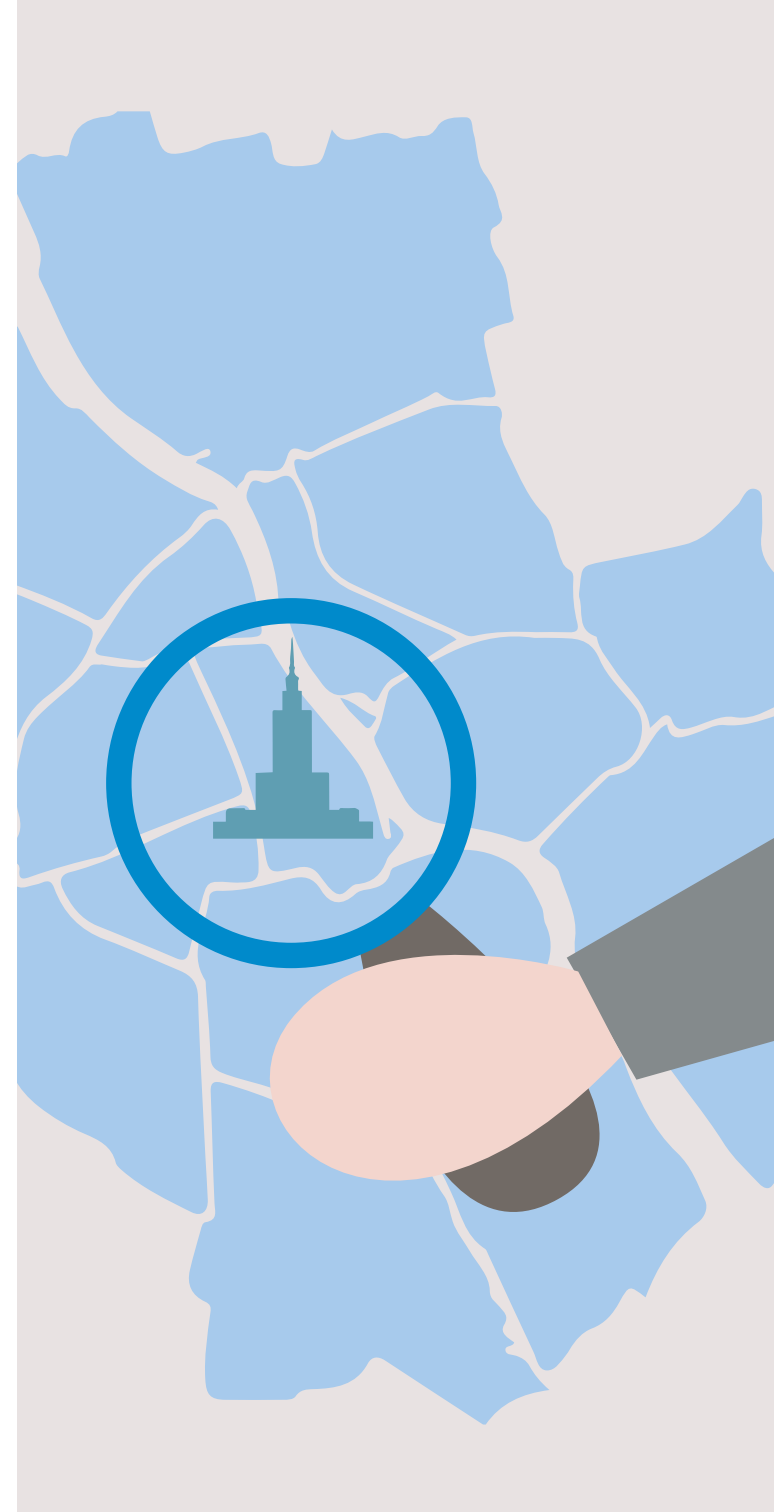
Niniejsza publikacja pozwala lepiej zrozumieć nasze miasto. Dostarcza informacji o ustroju i strukturze władzy w Warszawie oraz wskazówek, jak załatwić sprawy urzędowe. Zawiera także katalog praw przysługujących młodym oraz kontakty do organizacji i instytucji, które udzielają pomocy w razie problemów. Prezentuje możliwości angażowania się i aktywnego uczestnictwa w życiu lokalnej społeczności (szkolnej, osiedlowej i dzielnicowej) poprzez: konsultacje społeczne, inicjatywę lokalną, budżet partycypacyjny, wolontariat, działalność w organizacjach pozarządowych, uczestnictwo w samorządzie uczniowskim czy Młodzieżowej Radzie Dzielnicy.

Treści i grafika zostały skonsultowane z Waszymi przedstawicielami, tj. Młodzieżową Radą m.st. Warszawy. Również każdy z Was może przedstawić swoje sugestie, które zostaną uwzględnione w kolejnym wydaniu Informatora. Aktualizowaną na bieżąco publikację znajdziecie na stronie www.informatorrodzinny.um.warszawa.pl

Mam nadzieję, że wydanie, które trzymacie w rękach, będzie dla Was nie tylko przydatne i pomocne jako kompendium wiedzy, ale przede wszystkim stanie się inspiracją do działania, realizacji własnych, śmiałych pomysłów i odkrywania potencjału naszego miasta.

Prezydent m.st. Warszawy

Hanna Gronkiewicz-Waltz

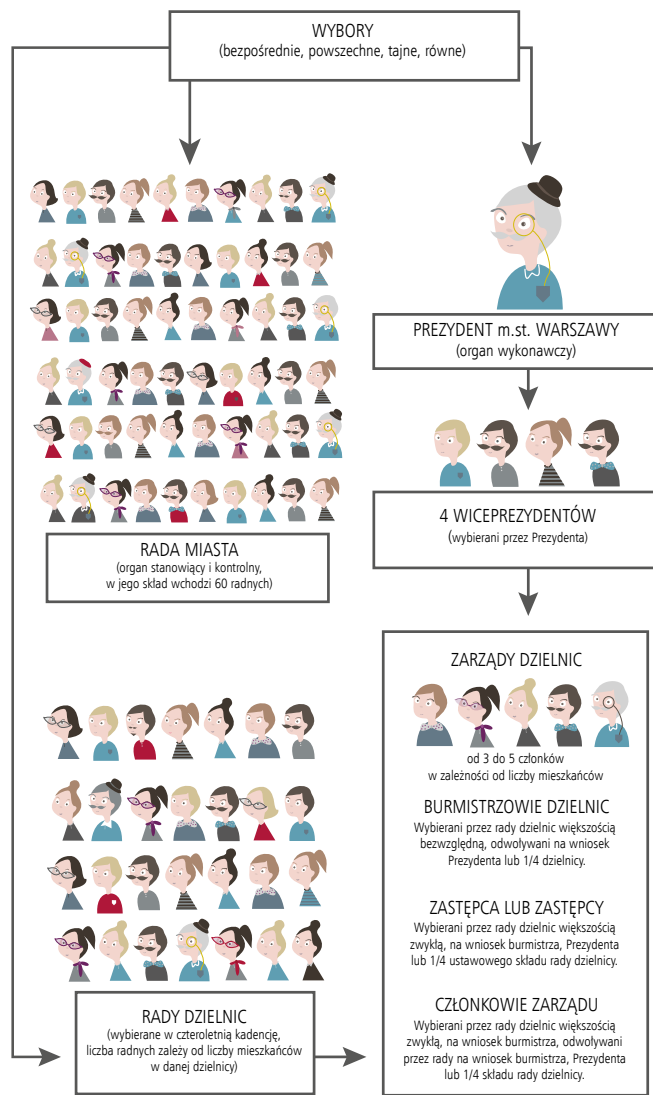
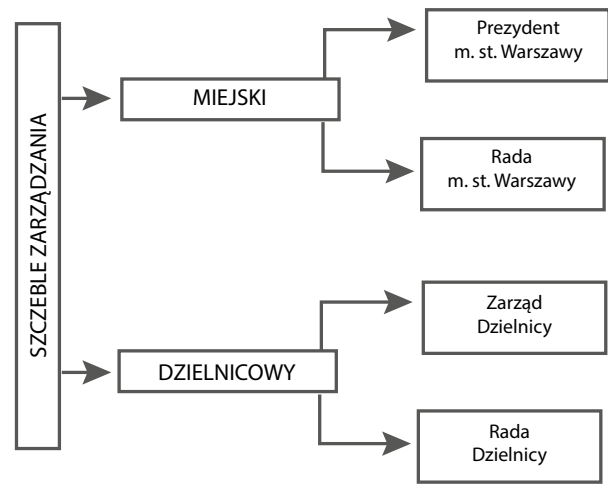


O WARSZAWIE

- ▶ Ustrój
- ▶ Władza
- ▶ Dzielnice
- ▶ Czy wiesz, że...

1. Ustrój

Ustrój Warszawy zmieniał się parokrotnie w ciągu ostatnich kilkunastu lat. Zgodnie z ustawą o ustroju m.st. Warszawy z 15 marca 2002 r. stolica jest jedną gminą na prawach powiatu, podzieloną na 18 dzielnic będących jednostkami pomocniczymi. Mamy zatem w Warszawie dwa szczeble zarządzania: miejski i dzielnicowy. Pierwszym zarządza Rada m.st. Warszawy oraz Prezydent Miasta. Do ich zadań należą zarówno zadania własne, jak i te zlecone przez administrację rządową, w tym wynikające ze stołecznego charakteru Warszawy. Sprawami, które bezpośrednio dotyczą obywateli i mają charakter lokalny, zarządzają władze poszczególnych dzielnic tj. rady i zarządy dzielnic, na których czele stoją burmistrzowie. (więcej o dzielnicach piszemy na stronie 8).



2. Władza

Rada m.st. Warszawy jest organem stanowiącym i kontrolnym. Decyduje o najważniejszych sprawach miasta i nadzoruje działania prezydenta. Zasiada w niej 60 Radnych wybieranych w wyborach powszechnych (tzn., że każda osoba pełnoletnia w pełni władz umysłowych może w nich wziąć udział). Pracami Rady kieruje wybierany spośród jej członków przewodniczący, który wraz z wiceprzewodniczącymi tworzy prezydium Rady.

Do zadań Rady m.st. Warszawy należy w szczególności:

- uchwalanie statutu miasta, czyli dokumentu określającego m.in. zakres i zasady działania m.st. Warszawy oraz kompetencje Rady m.st. Warszawy i prezydenta miasta
- uchwalanie budżetu, czyli planu dochodów i wydatków gminy na dany rok. Rozliczanie prezydenta za jego wykonania, tzn. ocena, czy pieniądze wydano tak, jak to zostało zaplanowane
- wybór kierunku rozwoju Miasta, uchwalanie miejscowych planów zagospodarowania przestrzennego, wieloletniego planu inwestycyjnego
- podejmowanie uchwał w sprawach: herbu, nazw ulic i placów publicznych, wznoszenia pomników oraz nadawanie honorowego obywatelstwa miasta.

! Sesje Rady m.st. Warszawy są otwarte dla publiczności i każdy zainteresowany tematem obrad może na taką sesję przyjść.

Informacje i harmonogram sesji znajdziesz na:

 www.radawarszawy.um.warszawa.pl

Prezydent m.st. Warszawy jest organem wykonawczym miasta. Do jego kompetencji należą zarówno gminne, jak i powiatowe zadania publiczne:

- zarządza instytucjami miejskimi (m.in. kieruje pracą Urzędu m.st. Warszawy)
- odpowiada za wykonywanie uchwał Rady
- gospodaruje mieniem Miasta
- dba o bezpieczeństwo publiczne w mieście
- zatrudnia i zwalnia m.in. dyrektorów przedszkoli, ośrodków pomocy społecznej
- pełni funkcje reprezentacyjne i dba o promocję miasta.

Część swoich kompetencji prezydent wykonuje m.in. za pośrednictwem:

- zastępców,
- sekretarza,
- skarbnika,
- burmistrzów dzielnic,
- różnych jednostek organizacyjnych miasta stołecznego Warszawy: Straży Miejskiej, Urzędu Pracy, Zarządu Transportu Miejskiego, Zarządu Oczyszczania Miasta, Zarządu Dróg Miejskich, a także ośrodków pomocy społecznej, żłobków, przedszkoli, szkół, ośrodków sportu i rekreacji itd.

Prezydent określa regulamin organizacyjny Urzędu Miasta. Z jego zapisów wynika, że podstawową komórką organizacyjną urzędu są biura, które rozstrzygają sprawy na terenie całej Warszawy.

Statut miasta, regulamin oraz schemat organizacyjny Urzędu m.st. Warszawy dostępne są na:

 www.bip.warszawa.pl

3. Dzielnice

Warszawa podzielona jest na 18 dzielnic (jednostek terytorialnych, które pełnią funkcję uzupełniającą w stosunku do miasta). Dzielnicą realizuje podstawowe potrzeby mieszkańców, odpowiada za lokalne sprawy o zasięgu dzielnicowym.

Są to m.in. sprawy związane z:

1. inwestycjami np. remonty dróg, budowa basenu, modernizacja ścieżki rowerowej, rewitalizacja parku
2. funkcjonowaniem przedszkoli, szkół, ośrodków sportu i rekreacji, domów kultury, ośrodków pomocy społecznej, bibliotek, żłobków
3. ochroną środowiska i utrzymywaniem czystości i porządku
4. działalnością kulturalną
5. współpracą z organizacjami pozarządowymi
6. zapobieganiem bezdomności zwierząt
7. utrzymaniem miejsc pamięci narodowej
8. prowadzeniem ewidencji ludności i działalności gospodarczej
9. wydawaniem dowodów osobistych
10. rejestracją pojazdów i wydawaniem prawa jazdy
11. pobieraniem podatków i opłat lokalnych
12. zarządzaniem gminnymi zasobami lokalowymi i nieruchomościami położonymi na obszarze dzielnicy

Zadania i kompetencje Dzielnic realizowane są przez:

- Radę Dzielnic
- Zarząd Dzielnic

Godziny otwarcia Urzędów dzielnic:

Poniedziałek: 8.00-18.00*
Wtorek-Piątek: 8.00-16.00

* w poniedziałki po 16.00 pracują komórki odpowiedzialne za bezpośredni kontakt z interesantami czyli: Wydział Obsługi Mieszkańców; stanowiska kasowe w Wydziałach Budżetowo-Księgowych; Delegatura Biura Administracji i Spraw Obywatelskich; punkt przyjmowania wniosków Wydziału Spraw Społecznych i Zdrowia.

Lokalizacje Urzędów dzielnic:

<p>BEMOWO www.bemowo.waw.pl ul. Powstańców Śląskich 70 tel. 22 533 75 00</p>	<p>TARGÓWEK www.targowek.waw.pl ul. Kondratowicza 20 tel. 22 443 87 27</p>
<p>BIAŁOŁĘKA www.bialoleka.waw.pl ul. Modlińska 197 tel. 22 676 76 70</p>	<p>URSUS www.ursus.warszawa.pl pl. Czerwca 1976 r. nr 1 tel. 22 478 60 00</p>
<p>BIELANY www.bielany.waw.pl ul. Stefana Żeromskiego 29 tel. 22 373 33 33</p>	<p>URSYNÓW www.ursynow.pl al. Komisji Edukacji Narodowej 61 tel. 22 443 71 00</p>
<p>MOKOTÓW www.mokotow.waw.pl ul. Rakowiecka 25/27 tel. 22 565 14 00</p>	<p>WAWER www.wawer.warszawa.pl ul. Żegańska 1 tel. 22 443 70 00</p>
<p>OCHOTA www.urzadochota.waw.pl ul. Grójecka 17a tel. 22 578 35 00</p>	<p>WESOŁA www.wesola.waw.pl ul. 1 Praskiego Pułku 33 tel. 22 773 60 00</p>
<p>PRAGA POŁUDNIE www.pragapld.waw.pl ul. Grochowska 274 tel. 22 443 55 55</p>	<p>WILANÓW www.wilanow.pl ul. St. Kostki Potockiego 11 tel. 22 642 60 01</p>
<p>PRAGA PÓLNOC www.praga-pn.waw.pl ul. Ks. I. Kłopotowskiego 15 tel. 22 590 00 00</p>	<p>WŁOCHY www.ud-wlochy.waw.pl al. Krakowska 257 tel. 22 443 44 44</p>
<p>REMBERTÓW www.rembertow.waw.pl ul. gen. A. Chruściela „Montera” 28 tel. 22 443 38 89</p>	<p>WOLA www.wola.waw.pl al. Solidarności 90 tel. 801 495 000</p>
<p>ŚRÓDMIEŚCIE www.srodmiescie.warszawa.pl ul. Nowogrodzka 43 tel. 22 699 80 00</p>	<p>ŻOLIBORZ www.zoliborz.org.pl ul. Słowackiego 6/8 tel. 22 560 13 13</p>



CZY WIESZ, ŻE..

Wesoła to najmłodsza dzielnica Miasta Stołecznego Warszawy. Podczas referendum 27 października 2001 roku większość mieszkańców zdecydowała o wejściu ówczesnego miasta Wesoła do struktur Warszawy.



Warszawa ma swoje ciastko. Jest nim „Zygmuntówka” składająca się z ciasta migdałowego, musu czekoladowego, konfitury żurawinowej, bitej śmietany i korony z bezy. Stworzył ją Witold Teledziński, właściciel cukierni NOVA, w ramach konkursu ogłoszonego w 2009 roku. Nazwę „Zygmuntówka” wyłoniono spośród propozycji nadesłanych przez internautów.



W Warszawie mamy także budynek odzwierciedlający kształt litery Y. Jest nim siedziba Głównego Urzędu Statystycznego mieszczącego się przy al. Niepodległości 208.



Zieleń jest jedną z największych wartości Warszawy. Blisko 20 000 ha czyli 21% powierzchni miasta zajmują tereny zielone co sprawia, że stolica, zwłaszcza przez odwiedzających ją turystów, uważana jest za zielone miasto.



Wawer to największa pod względem powierzchni dzielnica Warszawy. Ta prawobrzeżna jednostka pomocnicza m.st. Warszawy liczy 79,7 km² i w znacznej części pokryta jest terenami zielonymi.



Zegar Milenijny odsłonięty w sylwestrową noc roku 2000 na Pałacu Kultury i Nauki jest trzecim najwyżej położonym zegarem na świecie. Umieszczony na 42 kondygnacji PKiN, ustępuje jedynie zegarom na Abraj Al Bait w Mekce oraz NTT DoCoMo Yoyogi Building w Tokio.

Najdłuższą ulicą w Warszawie jest ul. Puławska licząca około 12,5 km, zaś najkrótszą ulica Dawna mająca około 20 m.

Najdłuższy dom w Warszawie liczy w linii prostej 508 m. Ten mieszkalny blok przy ul. Kijowskiej, nieopodal Dworca Wschodniego, nazywany jest tasiecem.



Pałac Kultury i Nauki z lotu ptaka wyglądem przypomina żabę.



Hanna Gronkiewicz-Waltz jest pierwszą kobietą, która objęła stanowisko Prezydenta m.st. Warszawy. W 2006 roku, w II turze wyborów, pokonała Kazimierza Marcinkiewicza.



Karczma dała początek nazwie warszawskiej dzielnicy. Niewielu warszawiaków wie, że nazwa Ochota, pochodzi od nazwy starej karczmy, która w roku 1835 stała przy Szosie Krakowskiej.



Patronem Warszawy jest Błogosławiony Władysław z Gielniowa. Ten polski poeta-pieśniarz średniowieczny, kaznodzieja, bernardyn żyjący na przełomie XV i XVI wieku został ogłoszony głównym patronem Warszawy przez Papieża Jan XXIII 19 grudnia 1962 roku.

Prawie 2000 razy przyznano wyróżnienie „Zasłużony dla Warszawy”. Jest to wyróżnienie, które przyznane może zostać obywatelom Polski i cudzoziemcom oraz jednostkom organizacyjnym, które wyróżniają działalność na rzecz stolicy, szczególnie w sferze społecznej, edukacyjnej i naukowej.



W Warszawie znajduje się zabytkowa palmiarnia. Na Mokotowie przy ul. Biały Kamień 4 została ponownie otwarta 1 października 2009 roku, w 80. rocznicę powstania obiektu. Palmiarnia to miejsce z klimatem, w którym rosną stuletnie palmy bananowe, drzewo figowe i araukarie.



Budowa I linii metra trwała 25 lat. Rozpoczęta została w 1983 roku i trwała ćwierć wieku, aż do oddania ostatecznych trzech stacji w 2008.



JAK ZAŁATWIĆ SPRAWĘ W URZĘDZIE?

- ▶ 19 115 Wydział Obsługi Mieszkańców
- ▶ Jak korzystać z Veturilo?
- ▶ Jak załatwić dowód osobisty?
- ▶ Jak załatwić paszport?
- ▶ Jak załatwić prawo jazdy?
- ▶ Jak załatwić kartę Młodego Warszawiaka?
- ▶ Jak złożyć skargę / wniosek?



Nowoczesne miejskie Centrum Kontakt z Mieszkańcami jest do dyspozycji warszawiaków 24 godziny na dobę 7 dni w tygodniu.

Korzystając z poniższych kanałów kontaktu:

- Telefon/ Fax 19 115
- Portal samoobsługowy www
- Aplikacja mobilna
- E-mail
- Chat

możesz uzyskać potrzebną Ci informację bądź zgłosić interwencję lub wolny wniosek.

(koszt połączenia z numerem specjalnym 19115 jest zgodny z taryfą operatora osoby dzwoniącej)

WOM

Wydziały Obsługi Mieszkańców to punkty pierwszego kontaktu mieszkańców z Urzędem. Ich zadaniem jest obsługa mieszkańców w zakresie przyjmowania wniosków, udzielanie informacji o trybie, procedurach i przebiegu rozpatrywania spraw oraz wydawanie dokumentów (np. dowód tożsamości, prawo jazdy, dowód rejestracyjny).

Lokalizacje oraz kontakty do WOMów znajdziesz na:

www.um.warszawa.pl/zalatw-sprawew-urzedzie/artykuly-sprawy-urzedowe/wydzialy-obslugi-mieszkancow

WOMy znajdują się w każdym Urzędzie Dzielnicy. (patrz strona 8)



1. Jak korzystać z Veturilo?

Jak to działa?

- wejdź na stronę www.veturilo.waw.pl
- zarejestruj się
- wpłać 10 zł
- korzystaj 24 na dobę

Opłata początkowa: 10 zł, reszta kosztów zależy od tego jak intensywnie będziesz wykorzystywać miejskie rowery.

Wypożyczenie rowerów:

- Krok 1.** Podejdź do roweru i wybierz sobie pojazd (warto sprawdzić, czy jest sprawny!).
- Krok 2.** Zapamiętaj kod pojazdu, który znajduje się na tylnym błotniku.
- Krok 3.** Podejdź do terminala i wpisz numer swojej komórki oraz PIN podany podczas rejestracji.
- Krok 4.** Kliknij guzik „Wypożycz” i postępuj z dalszymi wskazówkami na monitorze.
- Krok 5.** Rower zostaje zwolniony z elektrozamka, a w razie potrzeby odpinasz go z zamka szyfrowego.

Zwrot roweru:

- Krok 1.** Po dotarciu do celu odstaw rower na najbliższą stację i wstaw w stojak.
- Krok 2.** Elektrozamek automatycznie się zamyka. Jeśli na stacji nie ma miejsca, przypinaj rower za pomocą zamka szyfrowego do innego roweru lub elementu stacji.



FREE??!
 0 NIC, ZERO, NADA, NIENTE
Pierwsze 20 minut jest całkowicie darmowe.

1 Pierwsza godzina jazdy kosztuje symboliczną złotówkę.

2 Tylko tyle minut potrzeba aby przyłączyć się do systemu!

4 Tyle rowerów możesz wypożyczyć na jedną kartę.

6 Z tylu cyfr składa się kod PIN.

9 Przez tyle miesięcy możesz korzystać z systemu.

24 Rowery są dostępne na stacjach całą dobę.



2. Jak załatwić dowód osobisty?

Krok po kroku:

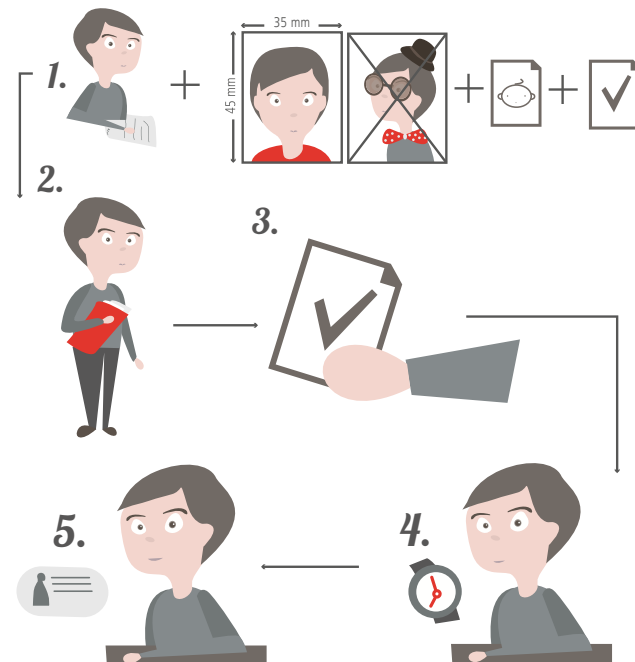
Krok 1. Pobierz, wydrukuj i wypełnij wniosek o wydanie dowodu osobistego.

Krok 2. Wypełniony wniosek wraz z załącznikami złóż osobiście w Delegaturze Biura Administracji i Spraw Obywatelskich w dowolnym urzędzie dzielnicy na terenie m.st. Warszawy.

Krok 3. Otrzymasz potwierdzenie złożenia wniosku (część B formularza).

Krok 4. Cierpliwie czekaj 30 dni.

Krok 5. Zgłoś się po odbiór dokumentu.



Opłaty:

Brak.

Potrzebne dokumenty:

- wniosek o wydanie dowodu osobistego
- kolorowa, aktualna i wyraźna fotografia, przedstawiająca osobę w pozycji frontalnej, obejmująca wizerunek od wierzchołka głowy do górnej części barków, tak aby twarz zajmowała 70-80% fotografii
- skrócony odpis polskiego aktu urodzenia (na żądanie organu, w przypadku niezgodności danych zawartych we wniosku z danymi w Rejestrze Dowodów Osobistych)
- skrócony odpis polskiego aktu małżeństwa (w przypadku zawarcia małżeństwa)

Wniosek o wydanie dowodu osobistego.



Szczegółowe informacje znajdziesz na: www.um.warszawa.pl zakładka załatw sprawę w urzędzie – sprawy obywatelskie

3. Jak załatwić paszport?

Krok po kroku:


Krok 1. Zaopatrzyć się w potrzebne dokumenty.

Krok 2. Złóż wniosek w dowolnym organie paszportowym na terenie całego kraju.

Krok 3. Złóż (osobiście) potrzebne dokumenty.

Krok 4. Cierpliwie czekaj przez 30 dni :)

Krok 5. Zgłoś się po odbiór dokumentu.



Opłaty:

Paszport to wydatek 140 zł. 50% zniżki przysługuje m.in. uczniom, studentom, emerytom, rencistom i kombatantom. Za to ci, którzy paszport zniszczyli lub zgubili płacą za nowy o 200% więcej.

! Dzięki stronie www.paszporty.msw.gov.pl szybko sprawdzisz, czy dokument jest już gotowy do odbioru.

Potrzebne dokumenty:

- wniosek o wydanie dokumentu paszportowego
- kolorowa, aktualna i wyraźna fotografia, przedstawiająca osobę w pozycji frontalnej, tak aby twarz zajmowała 70-80% fotografii
- oryginał dowodu uiszczenia opłaty paszportowej
- dokument potwierdzający tożsamość i obywatelstwo polskie (do wglądu), np. paszport lub dowód osobisty
- dokument uprawniający do wniesienia opłaty ulgowej
- pisemna zgoda obojga rodziców lub opiekunów

Wzory poprawnie wypełnionych wniosków.



Wykaz organów paszportowych znajdziesz na: www.mazowieckie.pl zakładka dla klienta – paszporty

4. Jak załatwić prawo jazdy?

Krok po kroku:

Krok 1. Pobierz, wydrukuj i wypełnij wniosek.

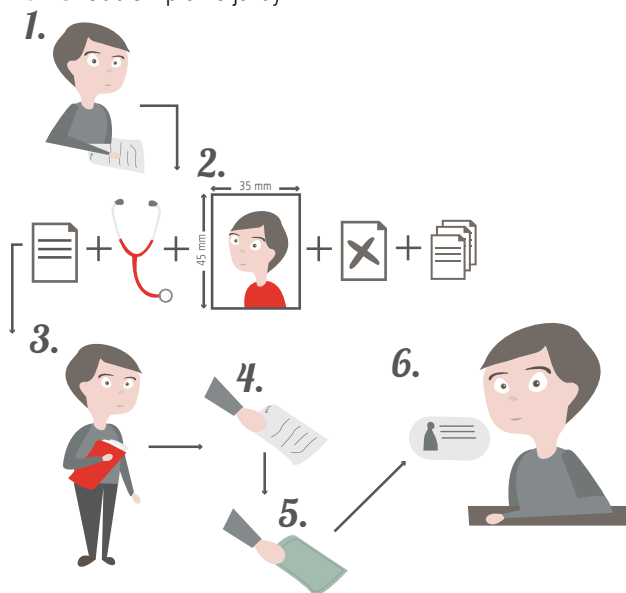
Krok 2. Zbierz wymagane dokumenty.

Krok 3. Udaj się do Urzędu Dzielnicy właściwego ze względu na miejsce zamieszkania, złóż wniosek wraz z załącznikami. Zabierz ze sobą dokument tożsamości.

Krok 4. Odbierz Profil Kandydata na Kierowcę, który stanowi podstawę zapisu na szkolenie i umożliwia przystąpienie do egzaminu państwowego.

Krok 5. Po zdaniu egzaminu państwowego zgłoś się do Urzędu Dzielnicy w celu dołączenia dowodu dokonania opłaty i opłaty ewidencyjnej.

Krok 6. Odbierz prawo jazdy.



Informacje o przygotowanym do odbioru dokumencie uzyskasz na stronie internetowej www.kierowca.pwppw.pl

Potrzebne dokumenty:

- wniosek
- orzeczenie lekarskie
- wyraźna, aktualna i kolorowa fotografia
- pisemna zgoda rodzica lub opiekuna sporządzona w obecności urzędnika
- kserokopia posiadanego prawa jazdy (opcjonalnie)
- dowód uiszczenia opłaty za wydanie prawa jazdy oraz opłaty ewidencyjnej
- oświadczenie o zapoznaniu z treścią art. 233 kk

Opłaty:

100,00 zł – opłata za wydanie prawa jazdy.

0,50 zł – opłata ewidencyjna.

Lokalizacje miejsc egzaminowania

- 📍 ul. Odlewnicza 8
tel. 22 597 67 81
- 📍 ul. Powstańców Śląskich 127
tel. 22 224 04 86
- 📍 ul. Radarowa 1
tel. 22 499 53 52

5. Karta Młodego Warszawiaka

Co to jest?

Karta Młodego Warszawiaka to spersonalizowana karta zbliżeniowa lub inna karta wprowadzona lub zaakceptowana przez Zarząd Transportu Miejskiego w Warszawie, wraz z naniesionym hologramem „Karta Młodego Warszawiaka”.

Krok po kroku:

Krok 1. Wypełnij wniosek na stronie lub wybierz i wypełnij wzór wniosku w Punkcie Obsługi Pasażerów ZTM lub w Wydziale Obsługi Mieszkańców.

Krok 2. Złóż wniosek online lub wyślij pocztą.

Krok 3. O terminie odbioru poinformują Cię mailem.

Krok 4. Odbierz kartę lub hologram w miejscu wskazanym na wniosku.



🔍 www.karta.um.warszawa.pl

Kto może z niej korzystać?

– dzieci i młodzież do 21 roku życia, zamieszkałe na terenie Miasta, jeżeli ich rodzice rozliczają podatek dochodowy od osób fizycznych w urzędzie skarbowym na terenie Miasta.

– dzieci i młodzież do ukończenia 21 roku, przebywające w placówce opiekuńczo-wychowawczej prowadzonej przez Miasto.

– studenci do ukończenia 26 roku życia zamieszkałi na terenie Miasta rozliczający podatek dochodowy od osób fizycznych w urzędzie skarbowym na terenie Miasta.

Do czego uprawnia?

Posiadacze karty mają prawo do korzystania z tańszych biletów ZTM. Za jej okazaniem dostępne są ulgi w licznych obiektach, np. kulturalnych lub sportowych.

Potrzebne dokumenty:

- wniosek podpisany przez pełnoletnie osoby – także jeśli wysłałeś go przez Internet
- dokumenty potwierdzające rozliczenie PIT w Warszawie
- dokument potwierdzający tożsamość
- dokumenty potwierdzające stopień pokrewieństwa
- wszystkie karty WKM – jeśli je posiadasz
- dokument potwierdzający nadanie numeru NIP (opcjonalnie – dotyczy tylko obcokrajowców)

6. Jak złożyć wniosek /skargę?

Czym jest skarga?

Skarga jest wyrazem niezadowolenia z działania organu administracji publicznej lub jego pracownika. Jeśli sprawa prowadzona przez pracownika urzędu lub przez Prezydenta m.st. Warszawy jest w sposób przewlekły, nierzetelny lub niestarány, wtedy przysługuje nam prawo złożenia skargi. Niezadowolenie budzić może również niewłaściwy sposób zachowania się pracownika urzędu, nieżyczliwy i nieuprzejmy w stosunku do mieszkańca.

Czym jest wniosek?

Wniosek – nie zawiera zarzutu nieprawidłowej działalności organu czy też jego pracownika (w przeciwieństwie do skargi), lecz zawsze ma na celu ulepszenie, poprawę istniejącej sytuacji, a więc odnosi się do działania w przyszłości. Poprzez wniosek i zawarte w nim propozycje, można dążyć np. do poprawy funkcjonowania urzędu, lepszej jego organizacji, bardziej przyjaznej mieszkańcom, ułatwiającej kontakt i usprawniającej załatwianie spraw. Wniosek może być też złożony w celu lepszego zaspokajania zbiorowych potrzeb mieszkańców w różnych sferach działalności miasta, np. poprzez budowę placów zabaw, ustawienia w parku większej ilości ławek, zmian w kursowaniu środków komunikacji miejskiej, tak aby dostosować je do potrzeb mieszkańców.

Potrzebne dokumenty:

● skarga lub wniosek

🔍 www.um.warszawa.pl
(zakładka załatw sprawę w urzędzie)

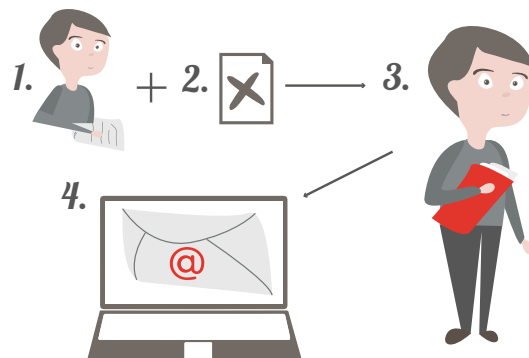
Krok po kroku:

Krok 1. Sporządź skargę lub wniosek, pamiętając o zawarciu swojego imienia, nazwiska oraz adresu.

Krok 2. Dołącz kserokopie dokumentów, które mogą pomóc w rozpatrzeniu skargi lub wniosku (np. zdjęcia, oświadczenia itd.).

Krok 3. Złóż skargę lub wniosek.

Krok 4. Otrzymasz wiadomość o sposobie załatwienia skargi lub wniosku.



👣 Dla ułatwienia możesz skorzystać ze wzorów formularzy:



skarga



wniosek



JAK BYĆ AKTYWNYM W WARSZAWIE?

- ▶ Samorząd uczniowski
- ▶ Młodzieżowa Rada Dzielnicy
Młodzieżowa Rada m.st. Warszawy
- ▶ Inicjatywa lokalna
- ▶ Budżet partycypacyjny
- ▶ Konsultacje społeczne
- ▶ Miejsca aktywności lokalnej
- ▶ Aktywność w przestrzeni miejskiej
- ▶ Wolontariat
Ochotnicy warszawscy
- ▶ Współpraca z organizacjami
pozarządowymi
- ▶ Dostęp do informacji publicznej

1. Samorząd Uczniowski

Ustawa o systemie oświaty z dnia 7 września 1991 roku, art. 55, mówi, że samorząd uczniowski tworzą wszyscy uczniowie szkoły. Zatem członkiem samorządu stajesz się automatycznie w chwili przyjęcia do szkoły, a przestajesz nim być w momencie, gdy szkołę opuszczasz.

Dla sprawniejszego funkcjonowania wybiera się przedstawicieli samorządu, nie znaczy to jednak, że pozostali uczniowie nie mogą wpływać na życie szkoły i to co się w niej dzieje. Każdy ma prawo się zaangażować – Ty także. Możesz to zrobić na własny, indywidualny sposób bądź w grupie organizując np.:

- Debaty szkolne
- Wyrażanie opinii o szkole np. poprzez ankiety, spotkania
- Wolontariat
- Szkolny radiowęzeł, gazetkę szkolną, stronę www samorządu uczniowskiego
- Konkursy szkolne np. fotograficzne, muzyczne, plastyczne
- Spotkanie miłośników gier planszowych
- Turniej w zośkę
- Szkolną drużynę badmintona

Także inicjując badanie ankietowe dotyczące np. znajomości praw ucznia.

Warto pamiętać!

- SU jest organizacją działającą na rzecz uczniów i zarządzaną przez uczniów, mającą wpływ na życie szkolne.
- SU reprezentuje interesy uczniów wobec dyrekcji szkoły, nauczycieli, rodziców, administracji oświatowej.
- SU jest organizacją demokratyczną, mogącą wyrażać własne opinie w sprawach dotyczących uczniów w szkole, mającą wpływ na wybór opiekuna samorządu.

Dlaczego warto angażować się w aktywność samorządu uczniowskiego?

- Realizujesz swoje potrzeby i oczekiwania – w szkole odbywają się wydarzenia, które Cię interesują.
- Zdobywasz umiejętności organizatorskie, pracy w grupie i wiele innych.
- Zyskujesz wpływ na życie szkoły, na współdecydowanie o wielu sprawach, na wyrażanie własnych opinii.
- Aktywność może mieć pozytywny wpływ na Twoją ocenę z zachowania.



Więcej w „Standardy funkcjonowania samorządu uczniowskiego. Jak działać? Poradnik dla uczniów.”
Materiał został wypracowany przez Fundację Centrum Edukacji Obywatelskiej.

2. MRD/MRW

Młodzieżowe Rady to organy doradcze dbające o interesy młodzieży. Są powoływane w oparciu o art. 5b Ustawy o samorządzie gminnym z dnia 8 marca 1990 r.

W dzielnicach powoływane są Młodzieżowe Rady Dzielnic (MRD), spośród których po dwóch radnych delegowanych jest do Młodzieżowej Rady m.st. Warszawy (MRW). Ich zadaniem jest zapewnienie młodzieży nieposiadającej czynnego prawa wyborczego, udziału w podejmowaniu decyzji dotyczących spraw związanych z młodzieżą na poziomie lokalnym. Utworzenie Rady otwiera dialog między młodzieżą a przedstawicielami Rady Dzielnic/Miasta oraz urzędami dzielnicowymi i urzędem miasta. Aktywność młodzieżowych rad przynosi korzyści – interesy młodzieży są lepiej reprezentowane, a ich potrzeby lepiej zaspokajane.



Sesje MRD i MRW są otwarte dla wszystkich. Jeśli, więc chcesz się dowiedzieć co dzielnica robi na rzecz młodzieży, jakie nowe inwestycje lub działania są planowane, bądź też masz własny pomysł na działanie i potrzebujesz wsparcia – zgłoś się do MRD lub MRW.

Jak zostać młodzieżowym radnym?

Wybory do MRD odbywają się raz lub dwa razy do roku – w zależności od dzielnicy. O najbliższych wyborach należy dowiadywać się w szkole, najlepiej u dyrektora szkoły bądź opiekuna samorządu szkolnego. Zgłoś swoją kandydaturę i weź udział w kampanii wyborczej. Twój koleś i koleżanka ze szkoły w wolnych wyborach zadecydują czy będziesz ich reprezentował w MRD.

Do MRW radni wybierani są spośród MRD – podczas pierwszej bądź drugiej sesji wybieracie spośród siebie dwóch przedstawicieli, którzy będą Was reprezentować w MRW.

Jeśli chcesz dowiedzieć się o MRD w Twojej dzielnicy informacji szukaj na oficjalnej stronie Urzędu Dzielnicy.

Z Młodzieżową Radą m.st. Warszawy możesz skontaktować się:



kontakt.mrw@gmail.com



www.mrw.um.warszawa.pl
www.facebook.com/mrmwarszawa



[instagram.com/mrmwarszawa](https://www.instagram.com/mrmwarszawa)



3. Inicjatywa Lokalna

Czym jest inicjatywa lokalna?

Inicjatywa lokalna to forma współpracy Miasta (lokalnych władz) z mieszkańcami, polegająca na wspólnej realizacji zadania publicznego na rzecz społeczności lokalnej (osiedla, dzielnicy, miasta). W inicjatywę lokalną mogą zaangażować się zarówno nieformalne grupy (np. grupy znajomych, kluby sąsiedzkie czy wspólnoty mieszkańców), jak i podmioty posiadające osobowość prawną (organizacje pozarządowe).

Wkład mieszkańców w realizację inicjatywy lokalnej może polegać na pracy społecznej (najwyżej ceniona), wkładzie rzeczowym lub wkładzie finansowym. Miasto w ramach inicjatywy może, na przykład zakupić materiały lub usługi, zapewnić wsparcie organizacyjne czy wypożyczyć sprzęt niezbędny do realizacji zadania. Nie może natomiast przekazać mieszkańcom środków finansowych w formie dotacji (w tym pieniędzy na wynagrodzenie za wykonaną pracę). Obserwuj swoje otoczenie, myśl o jego potrzebach i wraz z innymi ulepszaj je.

Dla kogo jest Inicjatywa lokalna?

Osoby, które nie ukończyły 18 lat, mogą złożyć wniosek w ramach inicjatywy lokalnej. Jeśli wniosek zostanie zatwierdzony do realizacji, umowę będzie musiała jednak podpisać osoba z pełnymi prawami do czynności prawnych, czyli taka, która ukończyła 18 lat i nie jest ubezwłasnowolniona, ani nie ma prawnie ograniczonych zdolności do czynności prawnych.



Więcej informacji znajdziesz na:
www.inicjatywa.um.warszawa.pl

Inicjatywa lokalna krok po kroku

Krok 1. Pomysły na działanie

Zgłaszane pomysły muszą wpisywać się w minimum jeden z poniższych obszarów:

- działalność wspomagająca rozwój wspólnot i społeczności lokalnych;
- działalność charytatywna;
- działalność na rzecz kultury i dziedzictwa narodowego;
- promocja i organizacja wolontariatu;
- edukacja, oświata i wychowanie;
- działalność w sferze kultury fizycznej i turystyki, ochrony przyrody.

Krok 2. Przygotowanie wniosku

Dla ułatwienia można skorzystać z generatora wniosku, który znajdziesz na stronie www.inicjatywa.um.warszawa.pl

Do złożenia wniosku wystarczają dwie osoby lub organizacja pozarządowa.

Krok 3. Ocena wniosku

Wniosek zostanie oceniony na podstawie kryteriów:

- forma udziału mieszkańców – szczególnie praca społeczna
- proporcja kosztów m.st. Warszawy do wartości całego zadania
- stan przygotowania lub realizacji zadania
- celowość realizacji zadania z punktu widzenia potrzeb społeczności lokalnej

Krok 4. Ustalenie szczegółów i podpisanie umowy

Urząd (dzielnicy) zawiera z wnioskodawcami umowę na czas określony o wykonanie inicjatywy lokalnej. Obie strony zobowiązują się w niej do realizacji konkretnych zadań:

- mieszkańcy oferują swój wkład pracy społecznej, rzeczowy lub finansowy
- miasto może kupić materiały, zamówić usługi specjalistów lub też udostępnić odpowiedni sprzęt

Krok 5. Realizacja inicjatywy

Mieszkańcy i urzędnicy angażują się w realizację projektu zgodnie z podziałem zadań.

Krok 6. Podsumowanie projektu

4. Budżet partycypacyjny

Czym jest budżet partycypacyjny?

Jest to proces, w trakcie którego mieszkańcy decydują o wydatkowaniu części budżetu dzielnicy: zgłaszając projekty, dyskutując nad nimi, a potem oddając na nie swój głos. Środki finansowe potrzebne na realizację projektów pochodzą z budżetów dzielnicowych. Nie są to więc dodatkowe środki – to część budżetu dzielnicy przeznaczona do rozdysponowania bezpośrednio przez mieszkańców. Projekty mogą dotyczyć wielu sfer życia: zdrowia, sportu, rekreacji, edukacji, kultury, komunikacji, ochrony środowiska, pomocy społecznej, przestrzeni publicznej, zieleni miejskiej itd. Mogą być to zarówno projekty o charakterze inwestycyjnym, czyli np. budowa ścieżki rowerowej, placu zabaw, postawienie latarni oraz o charakterze pozainwestycyjnym, czyli np. organizacja zajęć pozalekcyjnych, wydarzenia kulturalne i sportowe, święto ulicy itp.

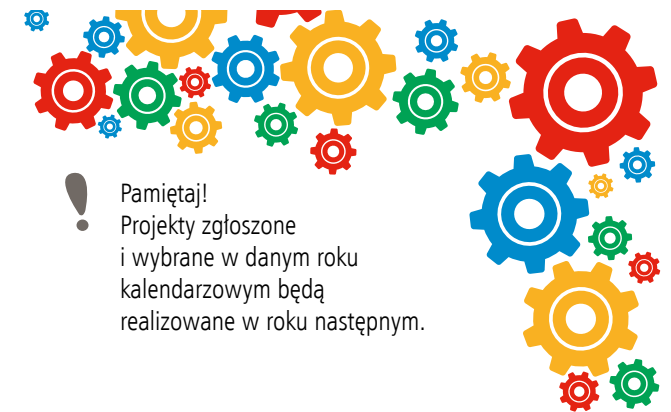
Kto może się zaangażować w budżet partycypacyjny?



Każdy. Nie ma ograniczeń wiekowych (za wyjątkiem zespołu ds. budżetu partycypacyjnego – patrz poniżej). Masz kilka różnych form zaangażowania, wybierz tę, która Ci odpowiada i decyduj o budżecie w Twojej dzielnicy!

Jak możesz zaangażować się w budżet partycypacyjny?

- Zgłaszając się do zespołu ds. budżetu partycypacyjnego w swojej dzielnicy – dotyczy osób, które ukończyły 18 rok życia
- Zgłaszając projekty, który wezmą udział w głosowaniu
- Rozmawiając o zgłoszonych projektach na spotkaniach mieszkańców i forach dyskusyjnych
- Głosując na projekty, które mają zostać zrealizowane w Twojej dzielnicy.



Pamiętaj!
Projekty zgłoszone i wybrane w danym roku kalendarzowym będą realizowane w roku następnym.

Dlaczego warto zaangażować się w budżet partycypacyjny?

Dzięki budżetowi partycypacyjnemu mieszkańcy współtworzą budżet danej dzielnicy, decydując, które obszary życia i tematy są ich zdaniem najważniejsze. Oddając swój głos decydujesz co chcesz by zostało zrobione w Twojej okolicy w ramach dzielnicowego budżetu.

Szczegółowe informacje, w tym harmonogramy, wytyczne i procedury składania projektów znajdziesz na:



www.twojbudzet.um.warszawa.pl
facebooku: Budżet partycypacyjny w Warszawie



twojbudzet@um.warszawa.pl

5. Konsultacje Społeczne


Czym są konsultacje społeczne?

Konsultacje społeczne to forma dialogu, prowadzona przez urząd z mieszkańcami, by zasięgnąć ich opinii na temat różnych istotnych kwestii. Biorąc w nich udział, dowiadujesz się o planach i działaniach władz miasta lub dzielnicy, a także wpływasz na ich kształt. Konsultacje społeczne mogą dotyczyć w zasadzie wszystkiego. Najczęściej z mieszkańcami konsultuje się kwestie dotyczące planów zagospodarowania przestrzennego i nowych inwestycji. Może chodzić o modernizację ulicy czy zagospodarowanie skweru, albo o dyskusję o rozwoju dzielnicy czy miasta.

Konsultacje społeczne organizują różne podmioty administracji rządowej i samorządowej. Często organizuje je Urząd Miasta lub Dzielnicy. Celem urzędników jest wypracowanie wraz z mieszkańcami takich rozwiązań, które będą uwzględniały potrzeby mieszkańców. Ostateczne projekty mogą zawierać większość zgłoszonych potrzeb, a czasem tylko niewielką ich część. Wszystko zależy od posiadanego przez dany urząd budżetu, uwarunkowań prawnych i możliwości.

Jak wyglądają konsultacje społeczne?

Coraz częściej procesy konsultacyjne przybierają formę spotkań dyskusyjnych lub warsztatów, w trakcie których można wyrazić swoją opinię, poznać potrzeby innych, zadawać pytania urzędnikom i ekspertom, po to, aby ostatecznie wyrobić sobie zdanie na dany temat. Równoległe przestrzenią, w której organizowane są konsultacje jest Internet.



Kto może wziąć udział w konsultacjach społecznych?

Każdy. Nie ma ograniczeń wiekowych. Nie trzeba nawet mieszkać na stałe w Warszawie. Po prostu przyjdź i przedstaw swoje zdanie!

Dlaczego warto wziąć udział w konsultacjach społecznych?

W konsultacjach społecznych warto wziąć udział, szczególnie jeśli ich temat dotyczy Twojego życia. Na przykład, kiedy prowadzone są konsultacje dotyczące rewitalizacji parku znajdującego się nieopodal Twojego domu czy oferty domu kultury w Twojej dzielnicy. Konsultacje społeczne to głos doradczy, na podstawie którego urząd podejmuje ostateczną decyzję. To szansa na to, żeby finalny kształt diskutowanego projektu, uwzględniał Twoje potrzeby i dzięki temu spełniał Twoje oczekiwania.

Chcesz wziąć udział w konsultacjach społecznych?

Wejdź na Warszawską Platformę Konsultacji Społecznych lub śledź oficjalnego facebooka: Konsultacje Społeczne Warszawa i znajdź konsultacje, które Cię interesują. Zglądaj tam i bądź na bieżąco!

W czasie konsultacji Twój głos naprawdę ma znaczenie!



www.konsultacje.um.warszawa.pl



6. Miejsca aktywności Lokalnej

W miejscach aktywności lokalnej każdy może realizować własne pomysły na działania. Oferują one mieszkańcom bezpłatną przestrzeń umożliwiającą realizację różnorodnych przedsięwzięć oraz w miarę możliwości sprzęt: rzutnik, flipchart, laptop. Można skorzystać również ze wsparcia organizacyjnego, a często animacyjnego. Pozwala to na stworzenie oferty dla dzieci i młodzieży, dorosłych i seniorów.



MIEJSCE
AKCJI
PACA 40

Centrum Społeczne PACA 40

ul. Paca 40
04-368 Warszawa
tel. 22 118 17 68
Praga-Południe

www.centrumpaca.pl
www.facebook.com/Paca40

Miejsce skupiające mieszkańców Grochowa, przestrzeń spotkań różnych ludzi i inicjatyw działających na rzecz grochowskiej społeczności. Można tutaj poznać sąsiadów i aktywistów, zaangażować się w lokalne przedsięwzięcia, zrealizować własne pomysły, wziąć udział w warsztatach, otwartych spotkaniach, imprezach kulturalnych lub też po prostu wypić kawę, przeczytać prasę lokalną, przejrzeć ogłoszenia drobne i zagrać w planszówki.



Warsztat

pl. Konstytucji 4
00-552 Warszawa
tel. 22 622 01 91
Śródmieście

warsztatwarszawski.blogspot.com
www.facebook.com/warsztatwarszawa

WARSZTAT to miejsce spotkań i dialogu, przestrzeń wypracowywania nowych rozwiązań w zakresie współpracy i komunikacji społecznej. Wszystkie cele realizowane są przez debaty, szkolenia, konsultacje i inne twórcze spotkania organizowane dla mieszkańców.



3 pokoje z kuchnią

ul. Głębocka 84
Białołęka

m.rejtczak@bok.waw.pl
m.mioduszewski@bok.waw.pl
www.facebook.com/3pokojezkuchnia

„3 pokoje z kuchnią” jako miejsce aktywności lokalnej tworzone przez Białołęcki Ośrodek Kultury. Celem tego przedsięwzięcia jest tworzenie przestrzeni i atmosfery dla mieszkańców Zielonej Białołęki ułatwiającej twórcze działania. „3 pokoje” udostępniają przestrzeń i oferują pomoc organizacyjną dla działań o różnym charakterze, otwartych na współpracę międzyludzką, sąsiedzką. Każdy, kto ma tylko ochotę, może współtworzyć to miejsce poprzez organizowanie w nim wydarzeń lub – po prostu – swoją obecność.

Centrum Integracji Mieszkańców „Bartłomiejka”

ul. Bartłomiejka 3
tel. 22 852 61 30
Mokotów

centrum.bartlomiejka@opsmokotow.pl
www.opsmokotow.pl

Centrum zajmuje się aktywizacją społeczną, głównie mieszkańców Służewca. Prowadzone są zajęcia stałe i jednorazowe skierowane do różnych grup mieszkańców. Zajęcia są organizowane samodzielnie lub we współpracy z fundacjami i innymi placówkami działającymi w ramach Dzielnicy Mokotów. Udzielane są bezpłatne porady przez psychologów i prawników. Centrum prowadzone jest przez Klub Aktywności Zawodowej, który pomaga osobą poszukującym pracy.



Mokotowskie Centrum Integracji Mieszkańców

ul. Woronicza 44 a
tel. 22 565 17 01
Mokotów

wsz.woronicza@mokotow.waw.pl
www.mokotow.waw.pl

MCIM – miejsce na Mokotowie, które działa przy Wydziale Spraw Społecznych i Zdrowia dla Dzielnicy Mokotów. W przytulnych pomieszczeniach realizowana jest bogata oferta dla mieszkańców. Różnorodne programy, warsztaty, prelekcje, wykłady, koncerty, porady, grupy wsparcia itp. to formy organizacji czasu wolnego i rozwijania zainteresowań bywalców. Tu każdy kto ma trochę czasu, jakiś pomysł, coś potrafi, chciałby z innymi podzielić się swą umiejętnością może przyjść i jest mile widziany.

Klub Osiedlowy SURMA

Filia Ośrodka Kultury Ochota
ul. Białobrzaska 17
tel. 22 823 04 32

surma@oko.com.pl
www.surma.com.pl

Misją Klubu Surma jest spotkanie z drugim człowiekiem, budowanie wspólnoty sąsiedzkiej, wspieranie mieszkańców w podejmowaniu inicjatyw lokalnych. Klub proponuje spotkania dla mam i dzieci w wieku 0-3 r. oraz dla dzieci od 5-10 r. wraz z rodzicami i opiekunami. Dla młodzieży i dorosłych: rękodzieła artystyczne, zabawy cyrkowe, bezpłatną pomoc przy załatwianiu spraw urzędowych, mieszkaniowych czy spadkowych. Dla seniorów: naukę języków obcych, spotkania, naukę obsługi komputera. Akcje sąsiedzkie: Dzień Sąsiada, Podwórkowa Gwiazdka oraz cykl sąsiedzkich spotkań. Organizowany jest wolontariat. Imprezy urodzinowe (wynajem sali).



Centrum Samopomocy Mieszkańców „Sami Sobie”

ul. Tarczyńska 11
tel. 22 659 62 71
Ochota

tarczyńska11@urządochota.waw.pl
tarczyńska11.blogspot.com

Miejsce od sąsiadów dla sąsiadów. Celem Centrum jest rozpoznawanie potrzeb oraz animowanie i aktywizowanie mieszkańców poprzez organizowanie poradnictwa, zajęć czy warsztatów, a także wspieranie lokalnych inicjatyw i organizacji pozarządowych działających na rzecz mieszkańców Ochoty.

7. Aktywność w przestrzeni miejskiej

Głównym zadaniem tych miejsc jest stwarzanie możliwości aktywnego wypoczynku poprzez udostępnianie prawidłowo przygotowanej i bezpiecznej bazy kulturalno-oświatowej, wypoczynkowej i rekreacyjno-sportowej.

* Aby dowiedzieć się gdzie są takie miejsca, zajrzyj na tylną okładkę, na której znajdziesz kopertę z foliami. Wystarczy aby krzyżyk z folii pokrył się z krzyżykiem na mapie. Udanej zabawy!

	park		freeart
	fontanny		skatepark
	ośrodki sportowe		miejsca do grillowania
	narty		miejsca z hamakami



8. Wolontariat

Kim jest wolontariusz?

Wolontariusz to osoba, która dobrowolnie, świadomie i bez wynagrodzenia wykonuje świadczenia na rzecz innych osób lub instytucji, z wyłączeniem rodziny i przyjaciół.

Kto może zostać wolontariuszem?

Każda osoba, która dobrowolnie i bez wynagrodzenia chce wykonać powierzone jej zadanie. Aby sprawdzić się w roli wolontariusza trzeba mieć motywację i trochę wolnego czasu. Przy pracy tej nie ma ograniczenia ze względu na wiek, jednak w przypadku osób niepełnoletnich konieczna jest pisemna zgoda rodziców bądź opiekunów prawnych.

Jak zostać wolontariuszem?

By zostać wolontariuszem wystarczy zgłosić się do organizacji bądź instytucji organizującej wolontariat. Wybrać dla siebie odpowiadające nam zadanie, podpisać porozumienie wolontariackie i przejść odpowiednie szkolenia przygotowujące do realizacji zadania.

Cenny wpis do CV:

Dla wielu młodych ludzi działalność wolontarystyczna to szansa na zdobycie nowej wiedzy i umiejętności, a także poważny atut w poszukiwaniu pracy. Punkt w CV o tego typu doświadczeniach pokazuje, że kandydat jest osobą aktywną, ale także odpowiedzialną i otwartą na innych, jest to także informacja o tym, że potrafimy wykorzystać swoją wiedzę w praktyce. Pracodawcy coraz częściej doceniają wolontariat, traktując go jako staż nie ustępujący stażowi pracy.

Jeśli chcesz znaleźć oferty wolontariatu zajrzyj na portal:



www.ochotnicy.waw.pl

Jeśli potrzebujesz pomocy w organizacji swojego wolontariatu, zgłoś się do Warszawskiego Centrum Wolontariatu prowadzonego przez Stowarzyszenie Centrum Wolontariatu.



www.wolontariat.org.pl

Czy wiesz, że Warszawa rozwija system wolontariatu miejskiego?

W stolicy uruchomiony został projekt Ochotnicy warszawscy będący spójnym i długofalowym działaniem na rzecz rozwoju wolontariatu w Warszawie, realizowanych przez samorząd, miejskie instytucje, organizacje pozarządowe, uczelnie i partnerów biznesowych. Jest odpowiedzią na potrzeby Miasta, wolontariuszy i organizatorów wolontariatu.



wolontariat@um.warszawa.pl



9. Współpraca z organizacjami pozarządowymi

Czym są organizacje pozarządowe?

Organizacje pozarządowe to wszystkie podmioty, które nie są organami lub jednostkami podległymi administracji publicznej (rządowej i samorządowej) oraz których działalność nie jest nastawiona na osiągnięcie zysku np. fundacje i stowarzyszenia.

Spektrum działalności organizacji pozarządowych jest bardzo szerokie od pracy badawczej, przez wsparcie inicjatyw młodzieżowych, cele edukacyjne, sferę sportu czy kultury.

Jak możesz współpracować z organizacjami pozarządowymi?

— Być ich członkiem i brać udział w stałych działaniach organizacji. Taka forma współpracy możliwa jest wówczas, gdy podejmiesz się długookresowej współpracy z organizacją. Najpopularniejszymi młodzieżowymi organizacjami są organizacje harcerskie, ale także Uczniowskie Kluby Sportowe i Klub Inteligencji Katolickiej.

— Być wolontariuszem w organizacji pozarządowej. To organizacje pozarządowe oferują najbogatszą ofertę wolontariatu, w tym także dla osób młodych. Masz pomysł/ plan na działanie, mimo tego nie czujesz się jeszcze na tyle pewnie, aby samodzielnie go zrealizować? Masz wątpliwości, pytania, potrzebujesz wsparcia merytorycznego czy w zakresie organizacyjnym? Zgłoś się do organizacji pozarządowej, której obszar funkcjonowania zgodny jest z Twoimi zainteresowaniami.

— Brać udział w projektach realizowanych przez organizacje poza rządowe w szkole, domu kultury czy przestrzeni miejskiej. Wiele organizacji oferuje bezpłatne zajęcia, warsztaty czy udział w całych projektach. Często spotkać można je w szkole bądź w miejscach, gdzie przebywa młodzież. Wystarczy włączyć się w ich działania.

— Pracować w organizacji pozarządowej w oparciu o umowę cywilno-prawną bądź umowę zlecenie. Starsza młodzież może również postrzegać organizacje pozarządowe jako pracodawców. Często stosowaną praktyką przez organizacje pozarządowe jest zatrudnianie do kolejnych projektów byłych wolontariuszy.

Aktywna Warszawska Młodzież

Aktywna Warszawska Młodzież jest finansowanym przez Urząd m.st. Warszawy programem wspierającym aktywność warszawskiej młodzieży. Nieformalne grupy młodzieżowe mogą otrzymać za pośrednictwem operatorów (organizacji pozarządowych) fundusze na realizację swoich własnych pomysłów. Program adresowany jest do młodzieży w wieku gimnazjalnym i ponadgimnazjalnym. Jeśli macie ciekawe pomysły na spędzenie czasu wolnego, chcecie rozwijać swoje zainteresowania i pasje - możecie starać się o grant na swoje działania, korzystając przy okazji z pomocy doświadczonych animatorów i doradców.

Jesteś zainteresowany programem? Chcesz wiedzieć, kto w bieżącym roku przekazuje granty? Napisz maila na adres:



politykamlodziezowa@um.warszawa.pl

Organizacji młodzieżowych i działających na rzecz młodzieży jest wiele. Ich ofertę znaleźć możesz na stronach:



www.warszawa.ngo.pl
www.eurodesk.pl/organizacje

10. Dostęp do informacji publicznej

Dostęp do informacji Publicznej

Na mocy ustawy z 6 września 2001 r. o dostępie do informacji publicznej, organy władzy państwowej i samorządowej powinny udostępniać każdą informację o sprawach publicznych tj. informację publiczną. Mogą one dotyczyć: organów władzy publicznej i zasad jej funkcjonowania, polityki władz, danych publicznych, majątku publicznego.

Informacja publiczna, która nie została udostępniona w Biuletynie Informacji Publicznej, jest udostępniana na wniosek.

Krok po kroku

Krok 1. Sporządź wniosek o udostępnienie informacji publicznej. Dla ułatwienia możesz skorzystać z formularza wniosku.

Krok 2. Złóż wniosek w najbliższej siedzibie Urzędu m.st. Warszawy lub wyślij pocztą, pocztą elektroniczną, faksem lub za pomocą elektronicznej skrzynki podawczej.

Krok 3. W ciągu 14 dni, lub w uzasadnionych przypadkach w ciągu 2 miesięcy otrzymasz odpowiedź.

Wymagane Dokumenty

- Wniosek o udostępnienie informacji publicznej – w przypadku gdy nie można udzielić informacji publicznej niezwłocznie.



Wniosek o udostępnienie informacji

Opłaty

Bezpłatnie, z wyjątkiem sytuacji, gdy z udostępnieniem informacji publicznej wiąże się dodatkowe koszty (wysokość opłaty odpowiada tym kosztom).

Wnioskodawca zostaje powiadomiony o wysokości ewentualnej opłaty w terminie 14 dni od dnia złożenia wniosku.

Miejsce złożenia i odbioru

WOM dla Dzielnicy / Sekretariat / Kancelaria.

Jednostka odpowiedzialna

Kierownik komórki organizacyjnej, której zakresu zadań, w tym czynności służbowych realizowanych przez jej pracowników informacja dotyczy.

Termin odpowiedzi

1. Bez zbędnej zwłoki, jednak nie dłużej niż 14 dni od dnia złożenia wniosku.
2. W uzasadnionych przypadkach nie dłużej niż 2 miesiące od dnia złożenia wniosku.

Tryb odwoławczy

W przypadku decyzji o odmowie udostępnienia informacji publicznej lub decyzji o umorzeniu postępowania o udostępnienie informacji odwołanie składa się do Samorządowego Kolegium Odwoławczego w Warszawie w terminie 14 dni od dnia jej otrzymania, za pośrednictwem organu, który wydał decyzję.

DO CZEGO MAM PRAWO?

- ▶ Niezależnie od wieku
- ▶ Po ukończeniu 13 roku życia
- ▶ Przed ukończeniem 16 roku życia
- ▶ Po ukończeniu 16 roku życia
- ▶ Po ukończeniu 18 roku życia
- ▶ Prawa Ucznia



1. Niezależnie od wieku masz prawo do:

Zgodnie z polskim prawem są pewne sprawy, które możesz zrobić samodzielnie bez żadnych ograniczeń wiekowych, inne dopiero po ukończeniu konkretnego wieku lub za zgodą rodziców bądź opiekunów. Zapoznaj się przysługującymi Ci prawami, abyś miał „wystarczające rozeznanie” – czyli rozumiał konsekwencje swoich działań i był odpowiedzialnym za swoje czyny.



Zgodnie z przepisami Kodeksu cywilnego osoba, która nie ukończyła 13 lat nie ma zdolności do czynności prawnych (zdolność do nabywania praw i zaciągania zobowiązań własnym działaniem i we własnym imieniu). Zaś małoletni (osoba, która ukończyła 13 lat, ale nie osiągnęła wieku pełnoletności tj. 18 lat) ma ograniczoną zdolność do czynności prawnych.

UWAGA!

- Pełnoletność osiąga się wraz z rozpoczęciem dnia urodzin.
- Małoletni uzyskuje pełnoletność także przez zawarcie małżeństwa i nie traci jej w razie jego unieważnienia.
- Zawrzeć małżeństwo może osoba, która ukończyła 18 lat, za wyjątkiem sytuacji, gdy sąd opiekuńczy zezwoli na małżeństwo kobiecie, która ukończyła lat 16, a z okoliczności wynika, że zawarcie małżeństwa będzie zgodne z dobrem założonej rodziny.

Niezależnie od wieku masz prawo do:

- Złożenia wniosku o realizację Inicjatywy Lokalnej (tylko jedna osoba musi być pełnoletnia) (patrz strona 22)
- Złożenia projektu do Budżetu Partycypacyjnego i głosowania na projekty (za zgodą opiekuna prawnego) (patrz strona 23)
- Uczestniczenia w Konsultacjach Społecznych (patrz strona 24)
- Bycia wolontariuszem (za zgodą rodziców lub opiekunów; UWAGA! Niektórzy organizatorzy mogą zastrzec minimalny wiek udziału w wolontariacie) (patrz strona 28)
- Uczestniczenia jako obserwator w sesjach Rady Miasta i Rad Dzielnicowych (patrz strony 7 i 21)

- Wnioskowania o informację w ramach dostępu do informacji publicznej (patrz strona 30)
- Uczestnictwa w pokojowych zgromadzeniach
- Kandydowania do organów samorządu uczniowskiego

2. Po ukończeniu 13 roku życia

Masz prawo do:

- Bycia członkiem stowarzyszenia:
 - poniżej 16 lat za zgodą opiekuna prawnego
 - w wieku od 16 do 18 lat być członkiem i korzystać z czynnego i biernego prawa wyborczego.
- Bycia członkiem Młodzieżowej Rady Dzielnicy i Młodzieżowej Rady Miasta st. Warszawy - jeśli jesteś uczniem szkoły gimnazjalnej lub ponadgimnazjalnej.

UWAGA! Radnym Młodzieżowej Rady Dzielnicy i Młodzieżowej Rady Miasta może zostać także osoba nie mająca ukończonych 13 lat, pod warunkiem, że jest uczniem szkoły gimnazjalnej.

- Wystąpić o wydanie tymczasowego dowodu osobistego
- Wniosek o wydanie dowodu osobistego składa za Ciebie jeden z rodziców lub opiekun (patrz strona 14)
- Zawrzeć umowę zlecenia lub o dzieło, aby tego dokonać potrzebujesz jednak zgody opiekuna prawnego
- Za zgodą opiekuna prawnego posiadać rachunek bankowy i dysponować środkami pieniężnymi zgromadzonymi na tym rachunku
- Rozporządzać swoim zarobkiem (o ile sąd opiekuńczy z ważnych powodów nie postanowi inaczej)

3. Przed ukończeniem 16 roku życia

- Za zgodą rodzica lub opiekuna od 14 roku życia możesz zrobić prawo jazdy kategorii AM. Szczegółowy opis kategorii prawa jazdy dostępne są na stronie www.word.waw.pl.

4. Po ukończeniu 16 roku życia

UWAGA!

Po ukończeniu 17 roku życia ponosisz pełną odpowiedzialność karną. Jednak wobec sprawcy, który popełnił występki po ukończeniu 17 roku życia a przed ukończeniem lat 18, sąd zamiast kary może zastosować środki wychowawcze, lecznicze albo poprawcze przewidziane dla nieletnich, jeżeli okoliczności sprawy oraz stopień rozwoju sprawcy, jego właściwości i warunki osobiste za tym przemawiają.

- Za pisemną zgodą rodzica lub opiekuna możesz zrobić prawo jazdy kategorii A1, B1 oraz T
- Kobieta może złożyć wniosek do sądu opiekuńczego o zgodę na zawarcie małżeństwa (mężczyzna może zawrzeć małżeństwo dopiero po ukończeniu 18 roku życia)
- Możesz być zatrudnionym na podstawie zwykłej umowy o pracę i wykonywać tylko prace lekkie – nie mogą one powodować zagrożenia dla życia, zdrowia i rozwoju psychofizycznego młodocianego (wykaz lekkich prac określa pracodawca)

UWAGA!

Wolno zatrudniać tylko tych młodocianych, którzy: ukończyli co najmniej gimnazjum; przedstawiają świadectwo lekarskie stwierdzające, że praca danego rodzaju nie zagraża ich zdrowiu. Natomiast młodociany nieposiadający kwalifikacji zawodowych może być zatrudniony tylko w celu przygotowania zawodowego.

5. Po ukończeniu 18 roku życia

- Przysługuje Ci bierne prawo wyborcze (prawo bycia wybranym) do Rady Dzielnicy, Rady Miasta i Sejmiku Województwa
- Przysługuje Ci czynne prawo wyborcze (prawo do głosowania na kandydata) w wyborach Prezydenta Rzeczypospolitej, posłów, senatorów i przedstawicieli do organów samorządu terytorialnego oraz do udziału w referendum
- Masz pełną zdolność do czynności prawnych

- Możesz zrobić prawo jazdy kategorii A2, B, C1, B+E oraz C1+E
- Legalnie kupić i spożywać napoje alkoholowe i wyroby tytoniowe
- Wykonać tatuaż na swoim ciele
- Honorowo oddać krew do Regionalnego Centrum Krwiodawstwa i Krwiolecnicstwa lub jego oddziałów terenowych

6. Prawa Ucznia

Prawa ucznia – przysługują każdemu uczniowi szkoły podstawowej, gimnazjalnej i ponadgimnazjalnej, uzupełniającej. Wynikają z podstawowych praw dziecka i człowieka, są niezależne od obowiązków szkolnych.



Praw ucznia nie można pozbawić, ani zawiesić (czyli wstrzymać chociażby tymczasowo). Zawiesić można tylko przywileje (jak wyjazd na wycieczkę czy brak możliwości uczestnictwa w imprezie klasowej).

Twój stan prawny, jako ucznia określają dokumenty międzynarodowe, państwowe i szkolne:

1. Powszechna Deklaracja Praw Człowieka
2. Międzynarodowy Pakt Praw Obywatelskich i Politycznych
3. Konwencja o ochronie praw człowieka i podstawowych wolności
4. Konwencja o prawach dziecka
5. Konstytucja RP
6. Ustawa z dnia 7 września 1991 r. o systemie oświaty
7. Rozporządzenia Ministra Edukacji Narodowej
8. Statut szkoły.



Statut szkoły może rozszerzać prawa przysługujące uczniom, nie może natomiast ich zawęźać ani nakładać obowiązków nie przewidzianych w aktach wyższej rangi.



Statut szkoły jest dokumentem jawnym, warto się z nim szczegółowo zapoznać się.

Prawo do nauki, informacji oraz rozwoju zainteresowań, zdolności i talentów

- zapoznanie z przysługującymi prawami
- informacja o programie nauczania i zasadach oceniania i promowania
- wgląd do sprawdzianów i ocen
- dostęp do zajęć dodatkowych
- korzystanie ze zbiorów biblioteki szkolnej
- pomoc psychologiczno- pedagogiczna
- aktywność pozalekcyjna


1.




Prawo do swobody wyrażania myśli, przekonań, w szczególności dotyczących życia szkoły, a także światopoglądowych i religijnych

- wolność wypowiedzi
- wolność wyznania
- wolność poglądów

2.



3.



Prawo do życia bez przemocy oraz życzliwego i podmiotowego traktowania w procesie dydaktycznym

- ochrona przed przemocą fizyczną i psychiczną
- nie wolno obrażać, poniżać, stosować kar cielesnych


4.



Prawo do wpływania na życie szkoły przez działalność samorządową oraz zrzeszanie się w organizacjach szkolnych

- funkcjonowanie samorządu uczniowskiego
- organizowanie działalności kulturalnej, oświatowej, sportowej oraz rozrywkowej zgodnie z własnymi potrzebami i możliwościami organizacyjnymi
- wydawanie gazetki szkolnej czy prowadzenie radiowęzła
- wybór nauczyciela pełniącego rolę opiekuna samorządu uczniowskiego


5.



Prawo do prywatności

- dysponowanie własnymi rzeczami
- ochrona danych osobowych
- zachowanie tajemnicy korespondencji
- nie wolno publicznie komentować sytuacji rodzinnej, osobistej, społecznej ucznia
- swobodny i komfortowy dostęp do toalety

6.



Równe traktowanie

- zakaz dyskryminacji, jednakowe ocenianie i traktowanie uczniów bez względu na wygląd, wyniki w nauce, status materialny czy sytuację rodzinną
- równe traktowanie w sytuacji konfliktu nauczyciel – uczeń



PORADNICTWO

- ▶ Poradnictwo zdrowia psychicznego
- ▶ Poradnictwo zdrowotne
- ▶ Poradnictwo prawne
- ▶ Poradnictwo zawodowe
- ▶ Inne
- ▶ Pomoc socjalna

1. Poradnictwo zdrowia psychicznego


Problemy natury psychicznej są trudne do zdiagnozowania i leczenia. Dodatkowo są krępującym tematem do rozmów i często ciężko się przed samym sobą przyznać, że można je mieć.

Przemoc w szkole

Przemoc rówieśnicza może przyjmować formę różnych czynów karanych jako przestępstwa: groźby, szantaż, zniewagi, pobicia, kradzieże, rozboje i przemoc seksualna. Jeśli doświadczasz przemocy, lub często ją obserwujesz, powinieneś zgłosić problem do pedagoga lub psychologa szkolnego.

Przemoc domowa

Żadne zachowanie nie upoważnia do stosowania przemocy! Oprócz psychologa czy pedagoga w szkole możesz zadzwonić na:

 Warszawską „Niebieską Linie”
tel. 22 668 70 00
(w dni powszednie w godz. 12.00 - 18.00)

 www.niebieskaonline.pl/warszawa

Pomoc uzyskasz również w Punktach Informacyjno-Konsultacyjnych:


 www.krpa.um.warszawa.pl

Depresja


Podjeżewasz, że możesz mieć depresję lub ktoś z Twoich bliskich na nią choruje? Zadzwoń:



Antydepresyjny Telefon Zaufania Fundacji ITAKA


 tel. 22 654 40 41
(poniedziałki w godz. 17.00-20.00)

 www.stopdepresji.pl

 Placówki, w których możesz otrzymać specjalistyczną pomoc:
– Poradnie Zdrowia Psychicznego dla Dzieci i Młodzieży
– Poradnie Psychologiczno-Pedagogiczne
– Specjalistyczne Poradnie Rodzinne



Masz problem? Czujesz smutek, złość, bezsilność? Skontaktuj się z konsultantami telefonu zaufania dla dzieci i młodzieży:


 tel. 116 111
(codziennie w godz. 12.00-22.00)

2. Poradnictwo zdrowotne

Uzależnienia

Poradnia internetowa BEZ PYTAŃ www.bezpytan.pl zajmuje się profilaktyką uzależnień, poradnictwem w zakresie bezpiecznych zachowań seksualnych oraz obsługą forum dla osób eksperymentujących ze środkami psychoaktywnymi.

Warszawski informator o pomocy dla osób uzależnionych www.uzaleznienia.org.pl to baza organizacji pozarządowych świadczących na terenie Warszawy pomoc dla osób uzależnionych od alkoholu lub narkotyków oraz ich bliskich.


 Ogólnopolski Telefon Zaufania Narkotyki – Narkomania:
tel. 801 199 990
(czynny codziennie w godz. 16.00-21.00)


HIV/AIDS


 Krajowe Centrum ds. AIDS
Telefon Zaufania AIDS: tel. 22 692 82 26 (całodobowo)

 poradnia internetowa: pi.aids.gov.pl
www.aids.gov.pl

Bezpłatne i anonimowe testy na HIV możesz wykonać w Warszawie w czterech Punktach Konsultacyjno-Diagnostycznych w:

 Laboratorium Analiz Lekarskich IZIS
ul. Chmielna 4

 Specjalistycznej Przychodni Internistycznej
ul. Jagiellońska 34 (pok. 103 i 105, I piętro)

 Wojewódzkiej Stacji Sanitarno - Epidemiologicznej
ul. Nowogrodzka 82 wejście B (II piętro)


 Wojewódzkiej Stacji Sanitarno - Epidemiologicznej
ul. Żelazna 79

 Godziny otwarcia punktów są zmienne. Przed wizytą sprawdź na www.aids.gov.pl

Edukacja seksualna



Organizacja prowadzi działania edukacyjne skierowane do osób młodych – w klubach, na imprezach masowych, na czatach internetowych oraz na ulicach Śródmieścia (streetworking).

 tel. 507 540 887
(we wtorki i w piątki w godz. 18.00-20.00)

 info@programstacja.org.pl


 www.programstacja.org.pl



PONTON - Grupa Edukatorów Seksualnych przy Federacji na rzecz Kobiet i Planowania Rodziny.

Grupa prowadzi edukację seksualną oraz poradnictwo dla młodzieży w sprawach dojrzewania, antykoncepcji i zdrowia reprodukcyjnego.

 info@ponton.org.pl

 Stacjonarny telefon zaufania
tel. 22 635 93 92 (od września do wakacji w każdy piątek od 16.00 do 20.00)

3. Poradnictwo prawne

Z poprzedniego rozdziału dowiedziałeś się jakie prawa Ci przysługują, tutaj dowiesz się gdzie szukać porad jeśli uważasz, że Twoje prawa są łamane.

Dziecięcy Telefon Zaufania Rzecznika Praw Dziecka



Jeśli masz problem, z którym sobie nie radzisz i nie wiesz, do kogo zwrócić się o pomoc.



tel. 800 12 12 12
(poniedziałek - piątek w godz. 8.15 do 20.00)



www.strefamlodych.pl

Rzecznik Praw Ucznia

Jeśli łamane są Prawa Ucznia w szkole, do której uczęszczasz sprawdź czy działa w niej Rzecznik Praw Ucznia. Może być nim zarówno uczeń, rodzic jak i nauczyciel.

Miejski Rzecznik Konsumentów

Jeśli zakupiony przez Ciebie towar jest wadliwy lub masz do niego inne zastrzeżenia, zgłoś się z tym najpierw do sprzedawcy lub producenta. Jeśli nie uda Ci się załatwić sprawy pomoże Ci Miejski Rzecznik Konsumentów, który wykonuje zadania w zakresie ochrony interesów i praw konsumentów.



tel. 22 443 34 44
(poniedziałek - piątek w godz. 8.00-16.00)



www.konsument.um.warszawa.pl

4. Poradnictwo zawodowe

Stoisz przed wyborem profilu klasy lub kierunku studiów i masz dylemat? Skontaktuj się z doradcą zawodowym!

Centrum Informacji i Doradztwa Młodzieżowego



Pałac Młodzieży w Warszawie (pokój 103)
pl. Defilad 1, (wtorek – piątek w godz. 16.00-19.00,
sobota w godz. 10.00-12.00)



tel. 22 656 66 48



ciidm@pm.waw.pl

Mobilne Centrum Informacji Zawodowej



ul. K.I. Gałczyńskiego 4



tel. 22 827 21 54



mciz.warszawa@mazowiecka.ohp.pl

Dodatkowo w warszawskich dzielnicach działalność doradztwa zawodowego realizują poradnie psychologiczno-pedagogiczne.



Więcej informacji znajdziesz na: www.edukacja.warszawa.pl/ksztalcenie-zawodowe/doradztwo-zawodowe

5. Inne

Pomoc wNET dla młodych internautów na www.helpline.org.pl Projekt Fundacji Dzieci Niczyje i Fundacji Orange, którego celem jest dbanie o bezpieczeństwo młodych użytkowników nowych technologii. Konsultanci pomagają w przypadkach cyberprzemocy i uzależnienia od internetu.



tel. 800 100 100
(od poniedziałku do piątku w godz. 12.00-18.00)



helpline@helpline.org.pl

Polskie Towarzystwo Prawa Antydyskryminacyjnego upowszechnia wiedzę na temat prawa antydyskryminacyjnego oraz prowadzi aktywne działania na rzecz zwalczania dyskryminacji.



biuro@ptpa.org.pl
Porady prawne: maszprawo@ptpa.org.pl

Wsparcie i pomoc dla cudzoziemców i imigrantów Fundacja "Ocalenie"



tel. 22 828 04 64



fundacja@fundacjaocalenie.org.pl



Zespół Ognisk Wychowawczych im. Kazimierza Lisieckiego „Dziadka” udziela wsparcia i pomocy młodym warszawiakom oraz oferuje różnorodne zajęcia i projekty dla młodzieży.



Więcej na stronie: www.zow.pl



ul. Stara 4, 00-231 Warszawa



tel. 22 831 41 94

6. Pomoc Socjalna

Jeśli jesteś w trudnej sytuacji materialnej, czy też rodzinnej i uniemożliwia ona kontynuację przez Ciebie nauki szkolnej możesz otrzymać wsparcie socjalne.

Stypendium szkolne

Forma wsparcia dla uczniów znajdujących się w trudnej sytuacji materialnej wynikającej z niskich dochodów w rodzinie. W ramach stypendium uczeń może się ubiegać o całkowite lub częściowe pokrycie kosztów udziału w zajęciach edukacyjnych, pomoc rzeczową, jak zakup podręczników czy przyborów szkolnych oraz w formie świadczenia pieniężnego.

Zasiłek szkolny

Zasiłek szkolny może być przyznany uczniowi znajdującemu się przejściowo w trudnej sytuacji materialnej z powodu zdarzenia losowego, które miało miejsce nie wcześniej niż dwa miesiące przed datą złożenia wniosku. Przyznawany on jest w formie świadczenia pieniężnego na pokrycie wydatków związanych z nauką lub w formie pomocy rzeczowej, raz lub kilka razy w roku, niezależnie od otrzymywanego stypendium szkolnego.



Wnioski wraz z instrukcją dotyczącą ich wypełniania znajdują się na stronie www.edukacja.warszawa.pl w zakładce „Dla ucznia i rodzica”.



Miejskie stypendium im. JP II

Ubiegać się o stypendium mogą uczniowie i studenci uczący się/studiujący w Warszawie, którzy spełnią określone warunki formalne (dochód, średnia ocen) oraz udokumentują swoje zaangażowanie naukowe, artystyczne, sportowe lub działania na polu społecznym.



Więcej na: www.centrumjp2.pl

NOTATKI

NOTATKI



NOTATKI

NOTATKI





ngo.pl



www.um.warszawa.pl
www.sportowa.warszawa.pl
www.kulturalna.warszawa.pl
www.warsawtour.pl

Oficjalny portal turystyczny m.st. Warszawy
© Stołeczne Biuro Turystyki



www.działasz.pl

została stworzona przez zespół Fundacji Centrum Edukacji Obywatelskiej. W jakich projektach biorą udział młodzi liderzy? Co sądzą o działalności społecznej? Na jakie wydarzenia warto zwrócić uwagę? Tutaj znajdziesz odpowiedzi na te pytania w reportażach, felietonach czy wywiadach!



www.mim24.pl

Ogólnopolskie Media Młodych, informacje i opinie młodych. Największe medium młodzieżowe w Polsce.



www.warszawa.ngo.pl

to największy portal zajmujący się tematyką społeczeństwa obywatelskiego (jego nazwa to skrót angielskiego non-governmental organizations, czyli organizacje pozarządowe)



www.strefamlodych.pl

portal o prawach dziecka dla dzieci i młodzieży. Prowadzony przez Rzecznika Praw Dziecka

Legenda:



potrzebne dokumenty



wniosek



potwierdzenie



odpis skróconego aktu urodzenia



kserokopia



badanie lekarskie



dokument tożsamości



dokument uprawniający do ulgi



telefon lub fax



odsylacz do strony www



aplikacja mobilna



e-mail



chat



ostrzeżenie



porada



znacznik miejsca

Telefony alarmowe:



Pogotowie Ratunkowe
999



Straż Pożarna
998



Policja
997



Straż Miejska
986



Europejski numer alarmowy
112



www.informatorrodzinny.um.warszawa.pl
Publikacja została sfinansowana ze środków Urzędu m.st. Warszawy
Egzemplarz udostępniany jest nieodpłatnie.
ISBN-978-83-63269-09-8